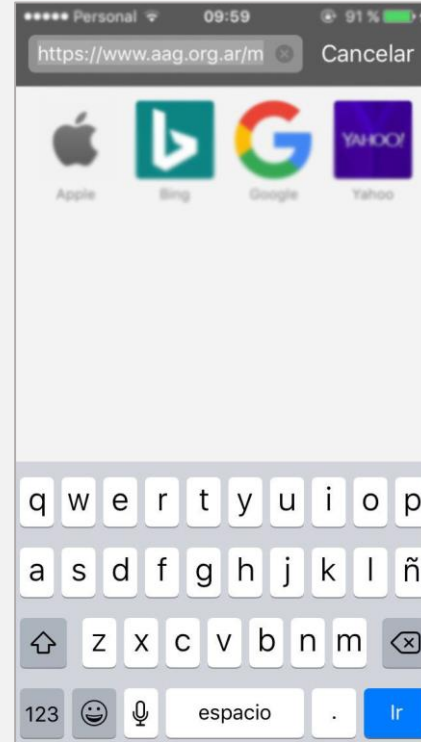




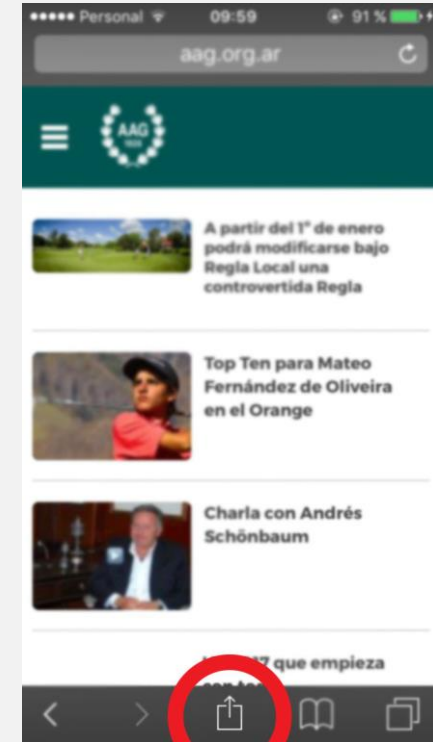
Instructivo para agregar web al celular en iPhone



1- Ingresar al navegador Safari




2- Introducir la web de la AAG



3- Apretar sobre el cuadrado con flecha para abrir más opciones.




Instructivo para agregar web al celular en iPhone



4- Buscar la opción "Agregar al Inicio"



5- Apretar en "Agregar" en la parte superior de la pantalla



6- Ya tendríamos que poder visualizar la web en el escritorio de nuestro celular